

# 커리어 2020 여름시즌 익스플로어

온라인 사전 OT 안내

6개 분야 멘토단과 함께하는  
6주 간의 집중 커리어 탐험



Vice Versa  
report with care.

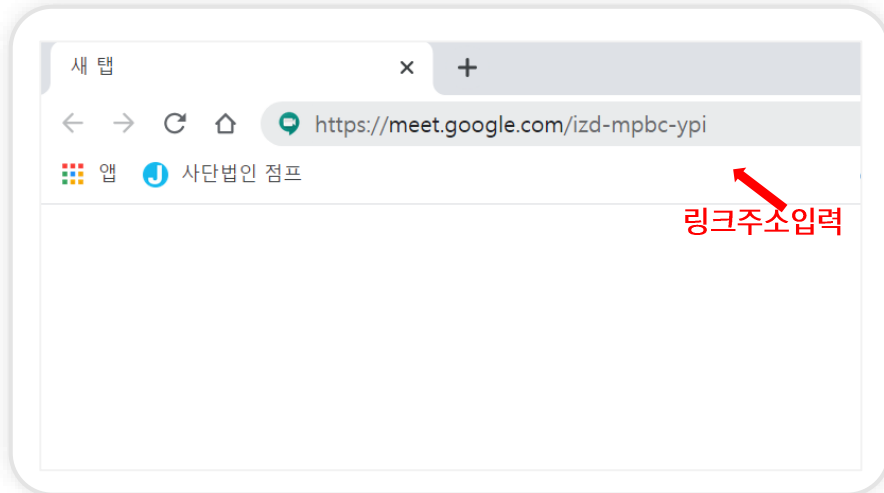
JUMP

온라인 사전 OT 접속 절차 안내

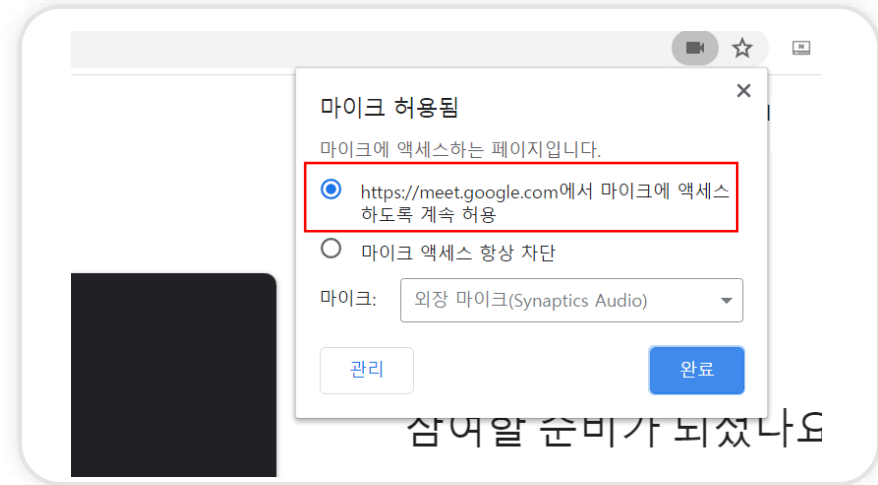
# PC 버전

# 1. 접속방법

## 데스크탑(웹)



① 웹사이트에 접속하여 문자로 안내 받은 링크를 입력합니다.  
(Chrome 접속권장)



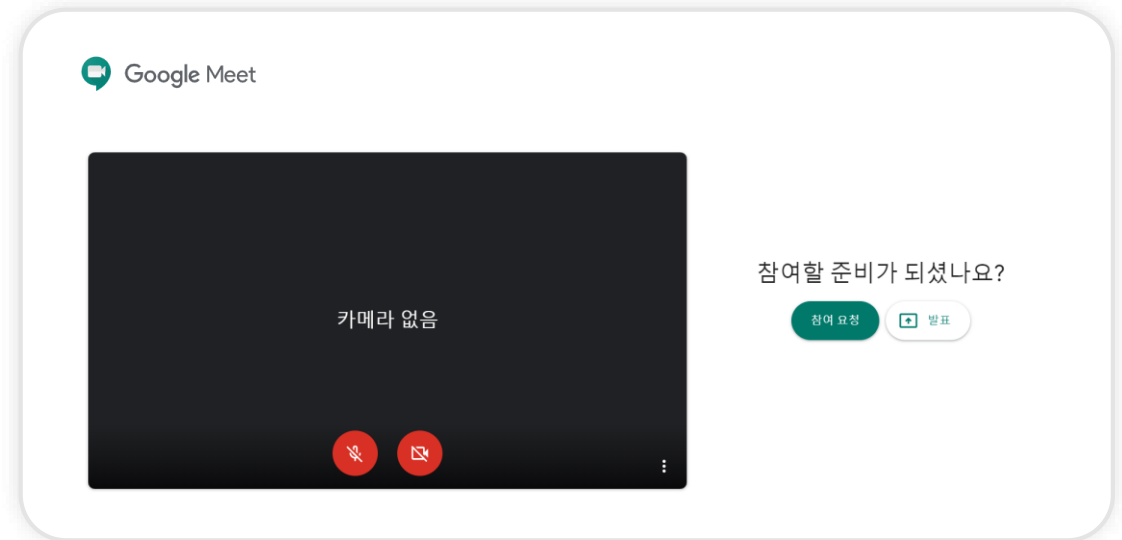
② 링크에 접속 후 마이크 및 카메라 액세스를 허용으로 전환합니다. (이미 액세스가 허용된 경우 생략할 수 있습니다.)

# 1. 접속방법

## 데스크탑(웹)



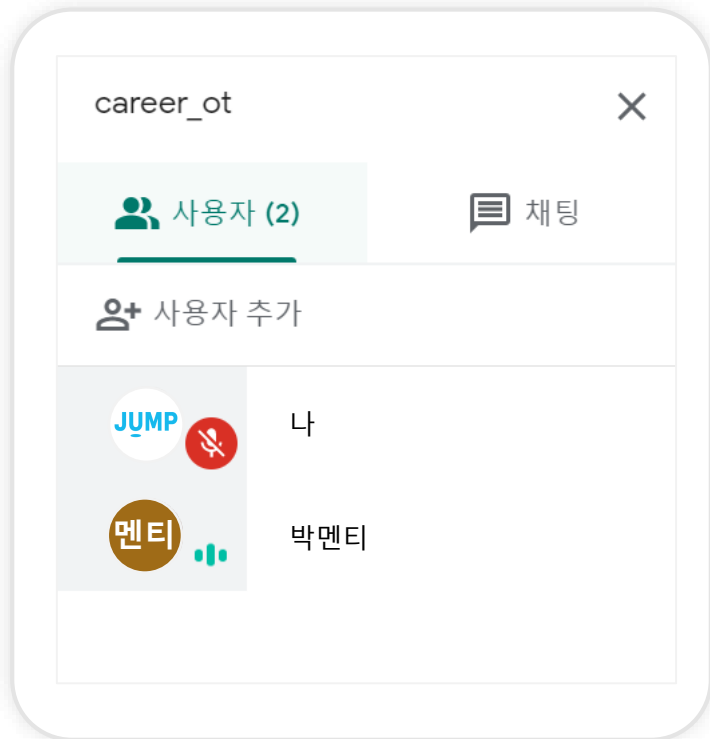
③-1 구글 아이디가 없는 경우, [이름]에 본명을 기입 후 [참여요청]을 클릭하세요.



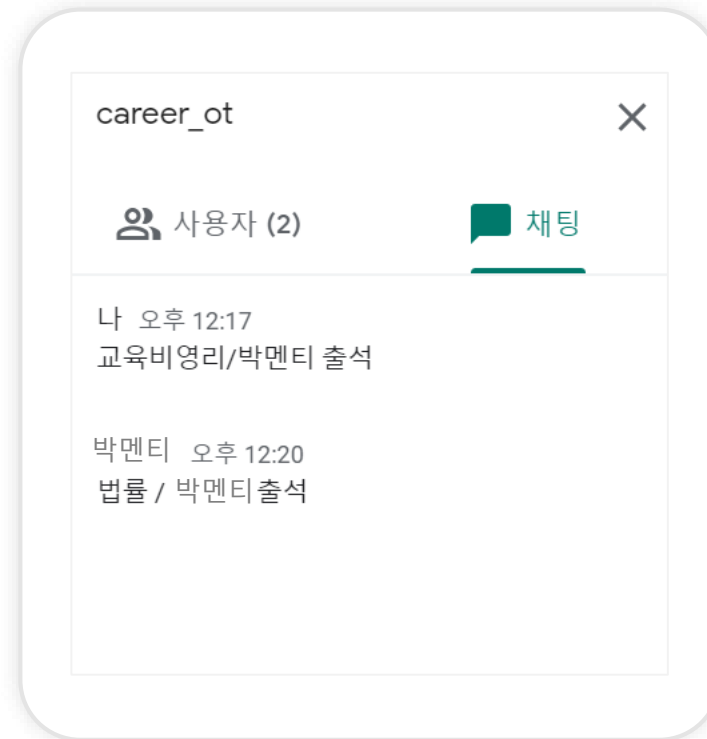
③-2 구글 아이디가 있는 경우, [회의 참여 요청]을 클릭하세요.

## 2. 유의사항

### 데스크탑(웹)

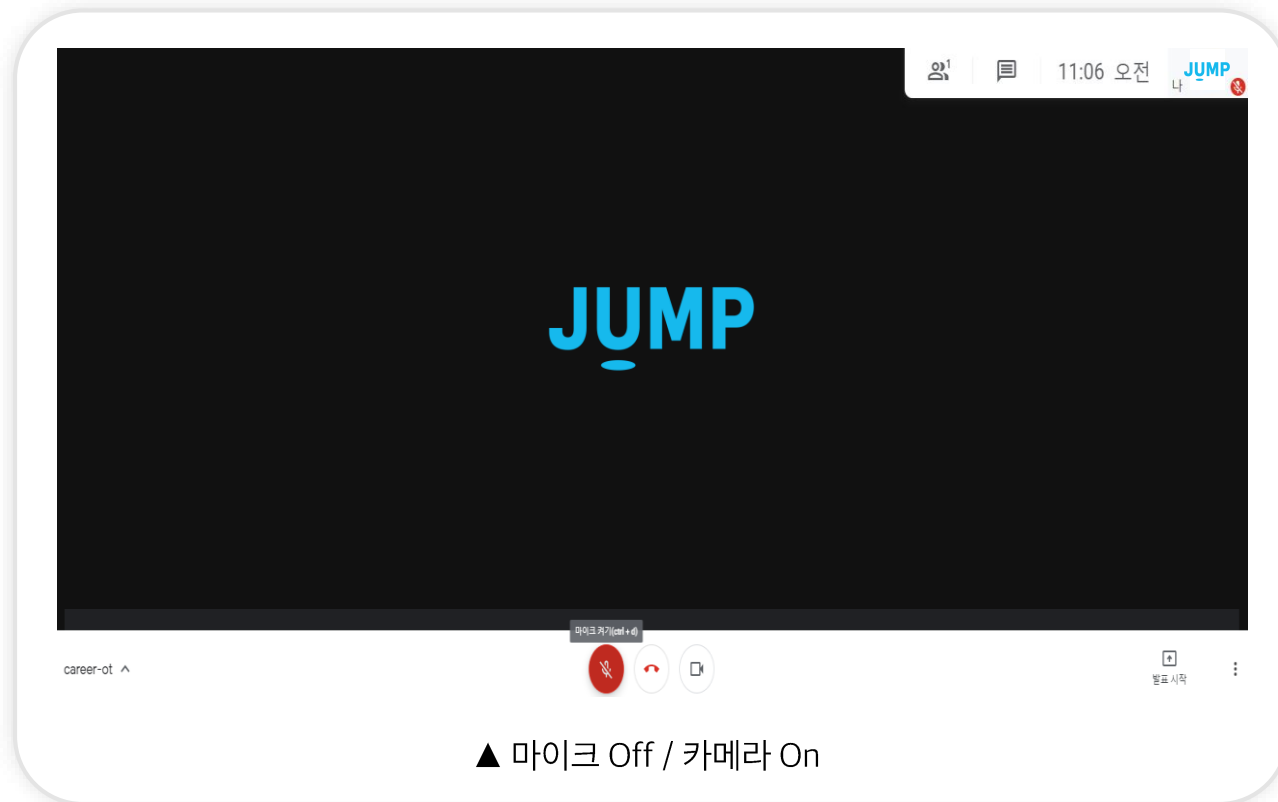


[사용자]보기를 통해 현재 말하고 있는 사람을 알 수 있습니다. 화면 고정해 참고해 주세요.



[채팅]을 통해 출석체크를 진행합니다.

### 데스크탑(웹)



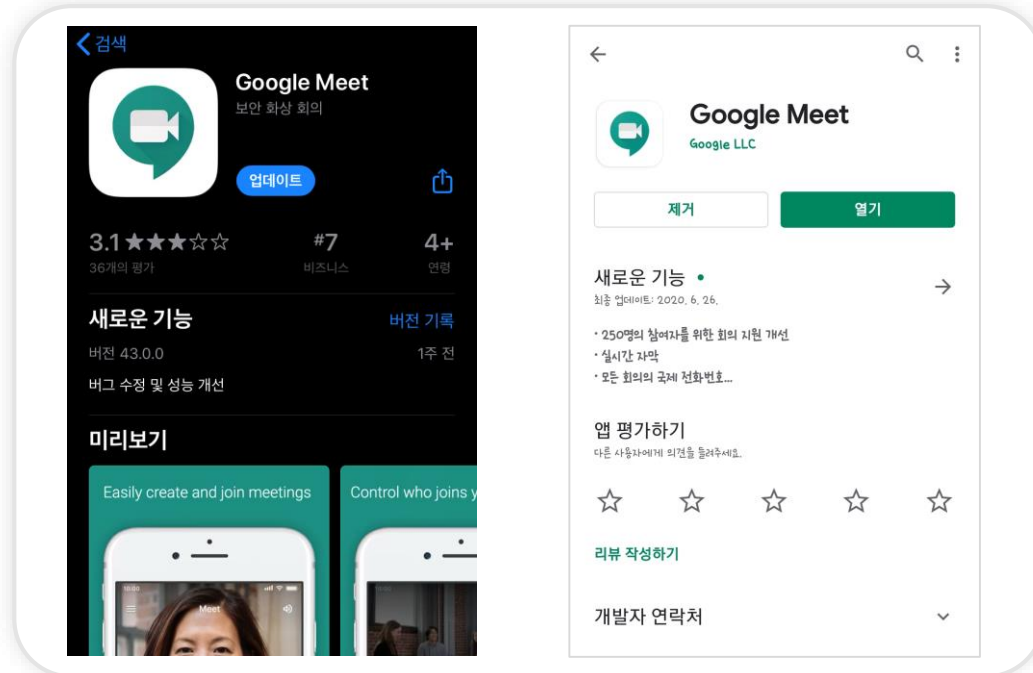
- 카메라 기능이 필요합니다.
- 마이크 기능이 가능한 이어폰이 필요합니다.
- Chrome 브라우저 접속을 권장합니다.
- 입장 시 마이크는 꺼 주시고, 화면은 켜 주세요.
- 사무국의 입장승인 후 회의 참여가 가능한 점 참고 부탁드립니다.

온라인 사전 OT 접속 절차 안내

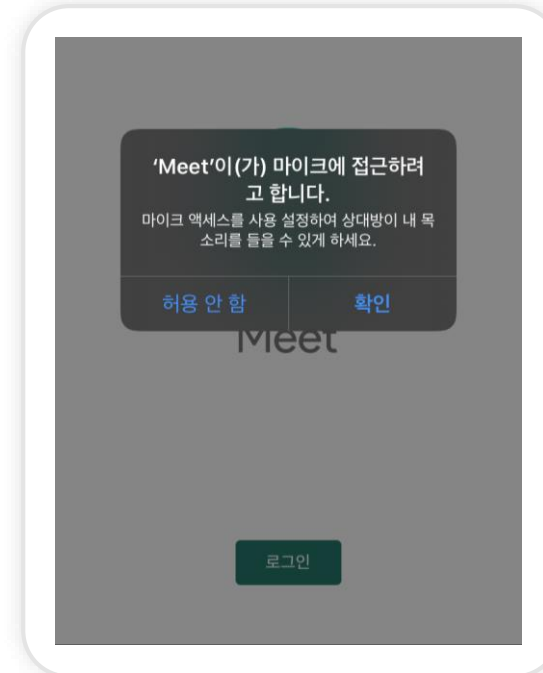
# 모바일버전

# 1. 접속방법

## 모바일(앱)



① APP STORE 혹은 PLAY STORE에서 'Google Meet' 을 검색하여 설치해주세요.

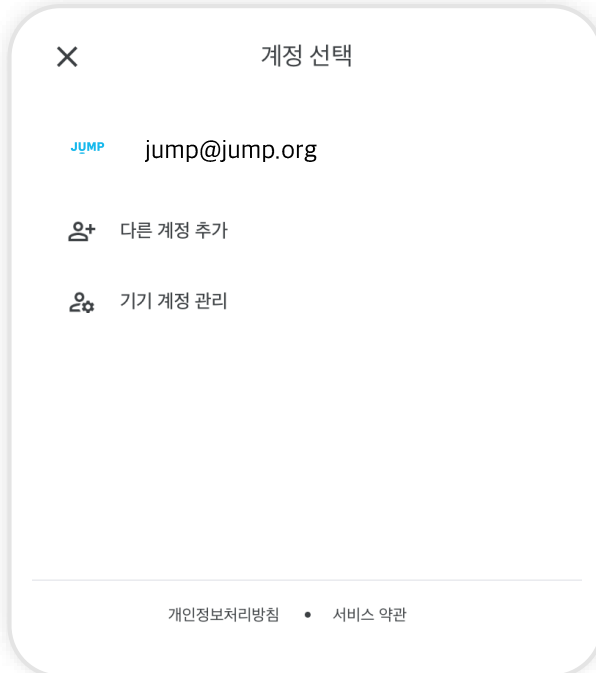


② 접속 후 마이크 및 카메라 접근을 허용합니다.

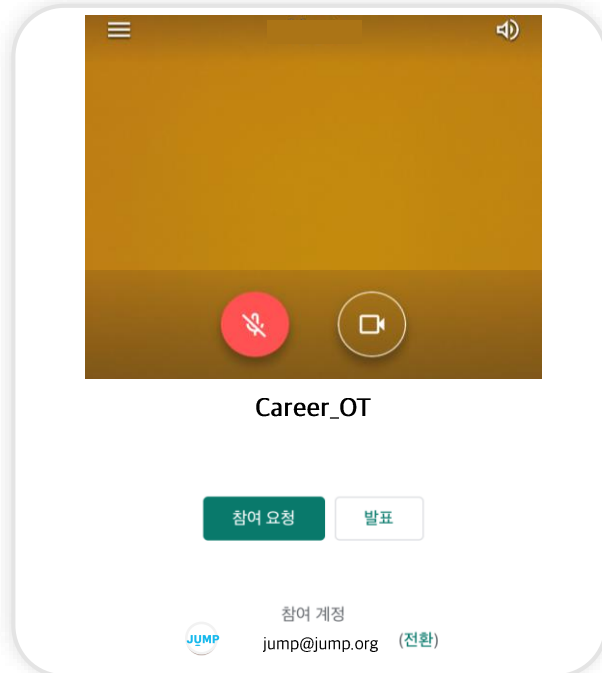


# 1. 접속방법

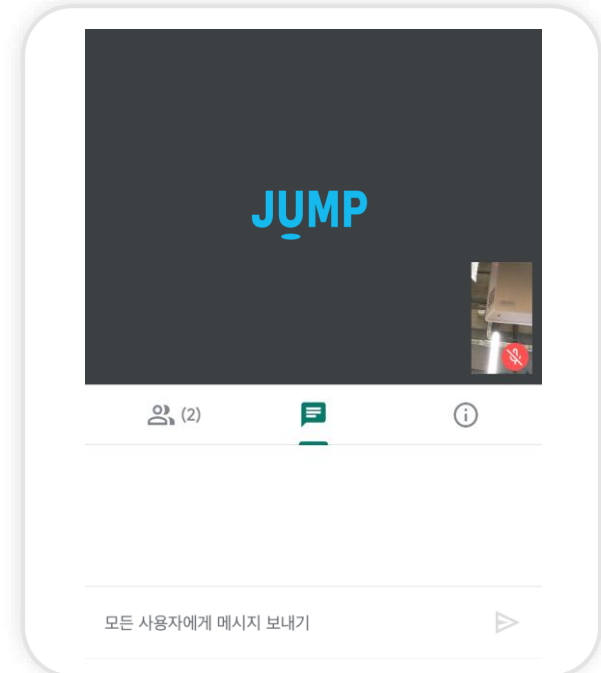
## 모바일(앱)



③ 입장할 Google 계정을 선택합니다.



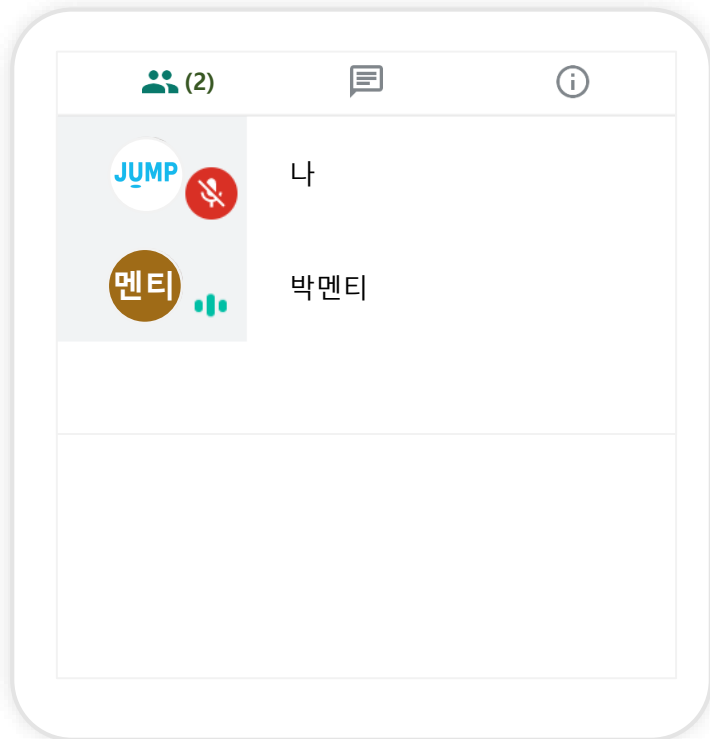
④ 마이크는 끄고, 카메라는 허용한 뒤 참여요청을 클릭합니다.



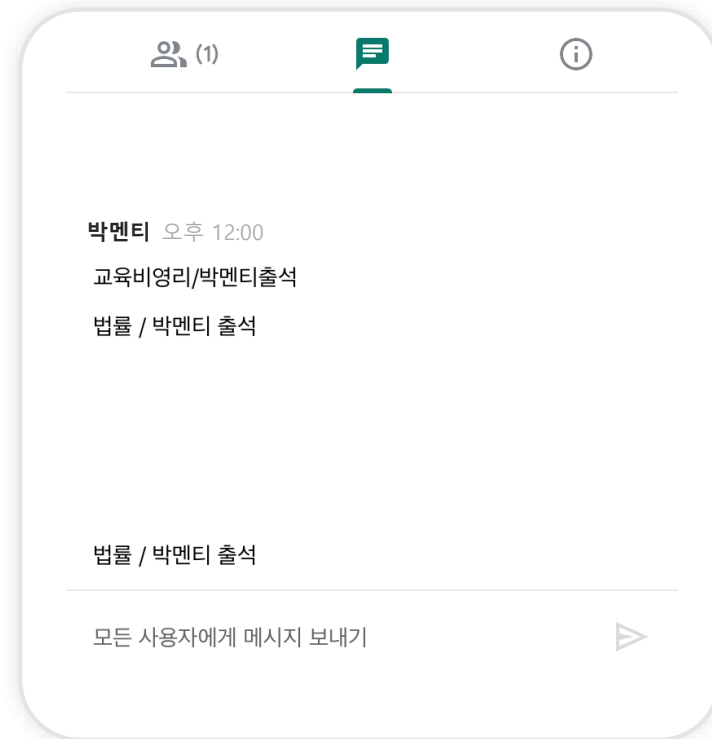
⑤ 접속 후 마이크 및 카메라 접근을 허용합니다.

## 2. 유의사항

### 모바일(앱)

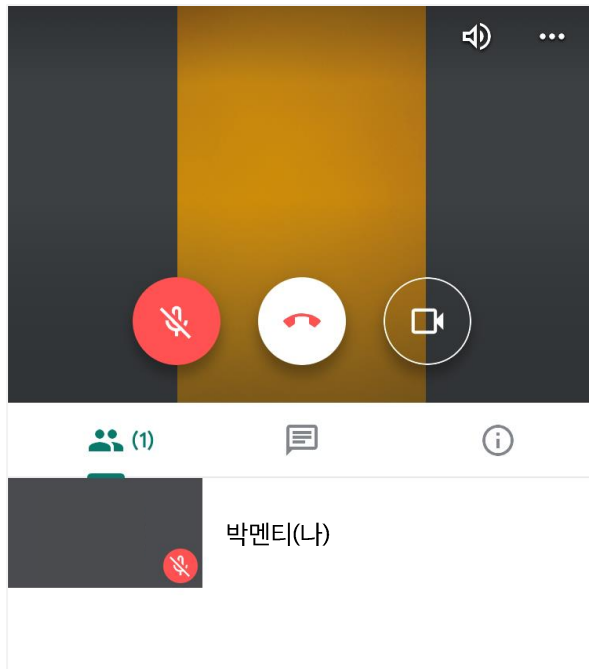


[사용자]보기를 통해 현재 말하고 있는 사람을 알 수 있습니다. 화면 고정에 참고해 주세요.



[채팅]을 통해 출석체크를 진행합니다.

### 모바일(앱)



▲ 접속 시 화면

- 카메라 기능이 필요합니다.
- 마이크 기능이 가능한 이어폰이 필요합니다.
- 모바일로 접속 시 Google 계정이 반드시 필요합니다.
- 입장 시 마이크는 꺼 주시고, 화면은 켜 주세요.
- 사무국의 입장승인 후 회의 참여가 가능한 점 참고 부탁드립니다.